



VET-TEAM SPECIALPRAKSIS FOR SVIN OG MINK

Anne Ovesen
 Anne Schultz
 Bjarne Petersen
 Gerben Hoornborg
 Lene Thorup
 Lise Lotte Koldsø Pedersen
 Maja Kobberø
 Marianne Søkilde
 Søren Christiansen
 Thomas Hansen

LAVHEDEVEJ 28 A
 7500 HOLSTEBRO

TLF. 70 25 74 70
 FAX 70 25 74 71

WWW.VET-TEAM.DK

Vægtudvikling og fodring i drægtigheds- og diegivningsperioden

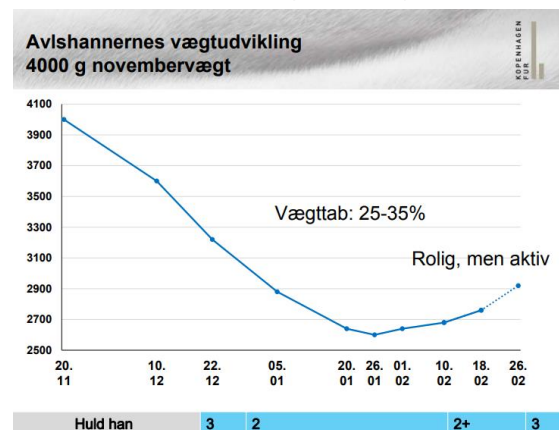
Referat fra indlægget fra årsmødet ved Bente Lyngs og Maria Blæsbjerg-Obitsø

Vægtudvikling:

Der er lavet anbefalinger til hannernes og tævernes vægtudvikling fra november og frem til parring for hannernes vedkommende og frem mod fødsel for tæverne. Anbefalingerne er lavet ud fra de seneste to års vejetal, registreret i København Rådgivnings Online Farmpanel. Dette er vejetal, hvor hvalpegennemsnittet ligger minimum 0,4 hvalp over pr. parret tæve end det danske gennemsnit i den givne farvetype. Desuden skal goldprocenten ligge i den lave ende.

Her ses den anbefalede vægtudvikling frem mod parring på en han, der vejede 4 kg. i november:

Hannerne skal hurtigst muligt ned i huld i slutningen af november og hen i

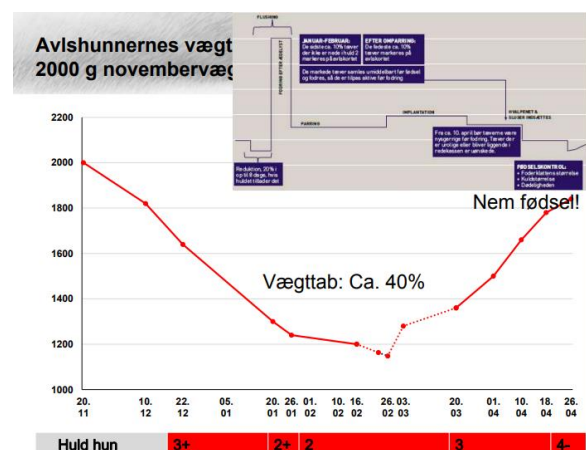


december. I starten af januar skal hannerne være i huld 2, og dette huld holdes til starten af februar, hvor huldet gradvist skal stige til huld 3 frem mod parring.

Hannernes vægttab skal ligge omkring 25 – 35 %.

Den stiplede linje er et udtryk for, at data er mangelfuldt i denne periode, og derfor er det bedste bud på huldudviklingen i den givne periode

Tævernes vægtudvikling fra november og frem til fødsel er nedenunder illustreret med udgangspunkt i en 2 kg. tæve i november:



Tæverne skal, ligesom hannerne, tabe sig i vægt, så snart de er udtaget til avlsdyr sidst i november. Tæverne skal ned i huld 3-3+ i første del af januar. Hen mod februar skal de tabe sig yderligere, så tæverne i februar er i huld 2, så de er klar til flushing og parring i slutningen af februar / starten af marts.

Tævernes vægttab skal ligge omkring 40 % (35 – 45 %).

I dette nummer:

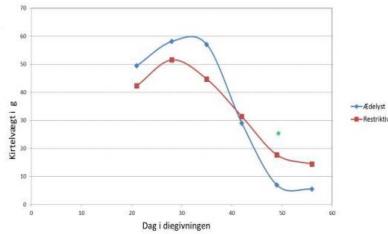
- Vægtudvikling og fodring i drægtigheds- og diegivningsperioden

Fodring i drægtigheds- og diegivningsperioden

Der er mange meninger om, hvordan der skal fodres i drægtigheds- og diegivningsperioden. Mange avlere har god erfaring med at fodre lidt ekstra til tæverne op til fødsel (kræver dog, at huldet på tæverne er til det). Vigtigst er det dog, at tæven skal have ædt op, før hun tildeles mere foder!

Fodring ad libitum kontra restriktivt efter fødsel

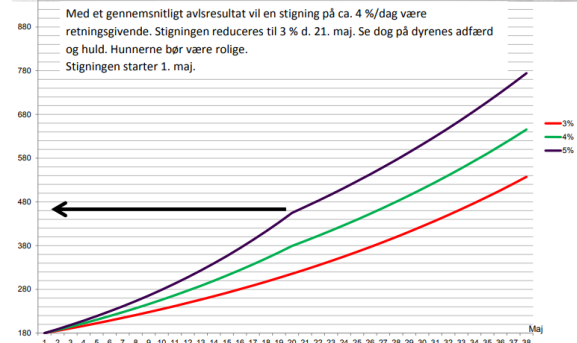
Kirtelvæv, 2.årstæver



Kurverne viser, at der er en forskel i mængde kirtelvæv på tæven, hvorvidt hun fodres restriktivt fra dag 20 i diegivningsperioden, eller om hun fodres ad libitum. Det forudsættes at mere kirtelvæv = mere mælk.

Ad libitum fodring før og efter fødsel giver mindre vægttab hos tæven og mere kirtelvæv. Der er desuden mindre dødelighed hos hvalpene, og hvalpene bliver større.

Fodring på farmniveau



Med et gennemsnitligt hvalperesultat vil en stigning på 4 % pr. dag fra den 1. maj være et fornuftigt udgangspunkt. Fra den 21. maj nedsættes stigningen til 3 %

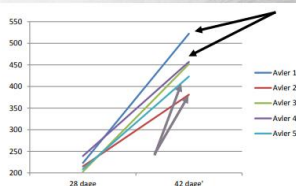
Vejning af hvalpe

Det anbefales at veje hvalpe dag 28 og dag 42. Vægten på hvalpene dag 28 er udelukkende tævens fortjeneste, mens vægten dag 42 er afhængig af overgangen til vand og foder.

Hvalpevejning dag 28 og dag 42

Dag 28

- Hunnens fortjeneste
 - Fødselsdato
 - Kuldstørrelse
 - Diarre

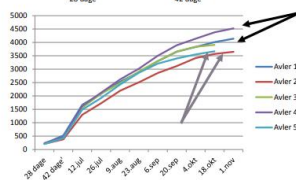


Jo mindre hvalpene er dag 28, jo større risiko er der for, at de dør i de næste 2 uger. Desuden gælder det også, at hvalpe, der er store dag 28 også vil være store på dag 42.

Dag 42

- Overgangen til foder og vand

Størst først = Størst sidst



Fodring på redekasselåget til hvalpene og på fodertråden til tæven

Forskning viser, at tæver, der er fodret på fodertråden gennem diegivningsperioden, ikke taber så meget i vægt, som tæver der udelukkende er fodret på redekasselåget. Desuden var også hvalpenes vægt dag 28 højere, når tæven fik foder med et højere energiindhold i fra den 20. april.

Foderet på fodertråden skal være koncentreret foder og altså ikke iblandet vand som foderet på redekasselåget – og tæven skal fodres først. I praksis udfodres der omkring 150 g. til tæven på fodertråden. Der har ligeledes den sidegevinst, at det er nemt at spotte tæver med eksempelvis yverbetændelse, da de typisk ikke vil æde foderportionen på fodertråden – disse syge tæver kan være svære at finde, hvis der udelukkende fodres på redekasselåget.